

คู่มือการใช้งานระบบ E-Library

โรงเรียนวิทยาศาสตร์จุฬาภรณราชวิทยาลัย ตรัง

หน้าแรก ค้นหา หมวดหมู่ เข้าสู่ระบบ

โรงเรียนวิทยาศาสตร์จุฬาภรณราชวิทยาลัย ตรัง
Princess Chulabhorn Science High School Trang

ห้องสมุดดิจิทัล
e-Library

โรงเรียนวิทยาศาสตร์จุฬาภรณราชวิทยาลัย ตรัง
Princess Chulabhorn Science High School Trang

ข่าวประชาสัมพันธ์

30 พฤษภาคม 2022

12 พฤษภาคม 2022

05 พฤษภาคม 2022

05 พฤษภาคม 2022

หมวดหมู่หนังสืออิเล็กทรอนิกส์

กฎหมาย
กลุ่มสาระคณิตศาสตร์
กลุ่มสาระภาษาต่างประเทศ
กลุ่มสาระภาษาไทย
กลุ่มสาระวิทยาศาสตร์
กลุ่มสาระศิลปะ
กลุ่มสาระสังคม ศาสนา และวัฒนธรรม

คู่มือการใช้งานระบบ ห้องสมุดดิจิทัล ของโรงเรียนวิทยาศาสตร์จุฬาภรณราชวิทยาลัย ตรัง สามารถใช้งานได้ผ่านทางแอปพลิเคชัน ทั้ง บน IOS และ Android สามารถโหลดแอปพลิเคชัน ผ่านทางคิวอาร์โค้ดด้านล่าง



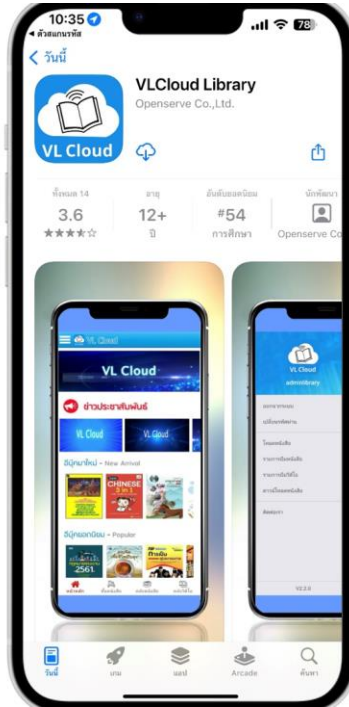
QR Code ระบบ IOS



QR Code ระบบ Android

วิธีการดาวน์โหลดและใช้งานระบบ IOS

1. เข้า Appstore . แล้วค้นหา VL Cloud Library และกดดาวน์โหลดให้เรียบร้อย



2. เมื่อดาวน์โหลดเสร็จแล้ว ให้กดเข้าสู่แอปพลิเคชัน VL Cloud Library หลังจากนั้นกดเลือกห้องสมุด



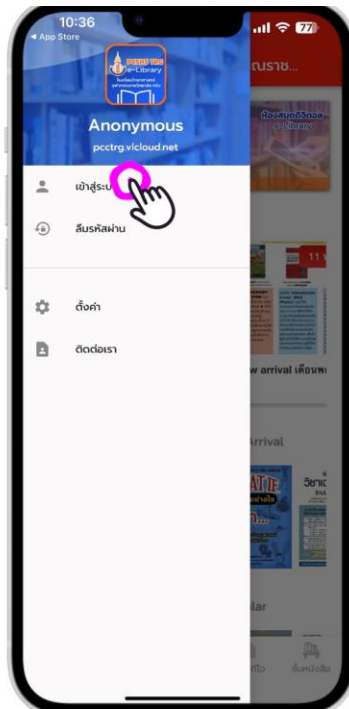
3. ไปตรงช่องค้นหา ให้ค้นหา คำว่า วิทยาศาสตร์ เลื่อนลงมาจะเจอ ห้องสมุดโรงเรียนวิทยาศาสตร์จุฬาภรณราชวิทยาลัยตรง **แล้วกดเลือกอีกครั้ง**



4. เมื่อเลือกแล้ว กดยืนยันอีกครั้ง จะเจอหน้า ข่าวประชาสัมพันธ์ และเมนู 3 ชิด ด้านมือซ้ายมือ



5. เลือกเมนู 3 ซีด แล้วกดเข้าสู่ระบบ

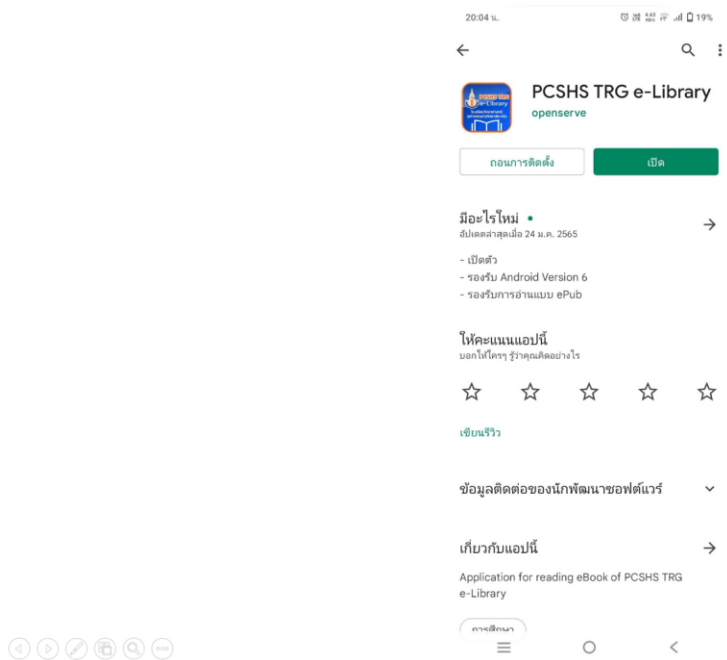


6. การลงชื่อเข้าใช้โดยใส่ รหัสนักเรียน 5 หลัก ทั้งช่อง User Name และ Password และกดเข้าสู่ระบบ



วิธีการดาวน์โหลดและใช้งานระบบ Android

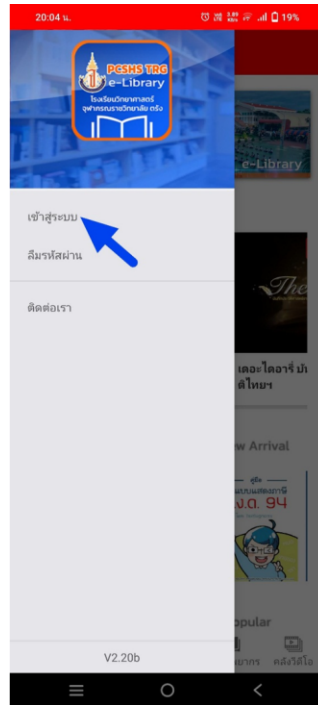
1. สู้อะพพลิเคชั่น Play store และค้นหาแอพพลิเคชั่นที่ชื่อว่า PCSHS TRG e-Library และ กดดาวน์โหลดให้เรียบร้อย



2. เมื่อดาวน์โหลดเสร็จแล้วให้กดเข้าสู่ แอพพลิเคชั่น PCSHS TRG e-Library แล้วกดเลือก เมนู 3 ขีด ด้านบนซ้ายมือ เพื่อเปิดเมนูในการเข้าสู่ระบบ



3. เลือกเมนูเข้าสู่ระบบ



การลงชื่อเข้าใช้โดยใส่ รหัสนักเรียน 5 หลัก ทั้งช่อง User Name และ Password และกดเข้าสู่ระบบ



วิธีการใช้งาน E-Library

1. เมื่อเข้าสู่ระบบเรียบร้อยแล้วจะปรากฏแจ้งเตือนว่า เข้าสู่ระบบแล้ว สามารถดูข่าวประชาสัมพันธ์ต่าง ๆ



2. หากต้องการยืมหนังสือ เลือกรุ่น คลังหนังสือ จะปรากฏหนังสือต่าง ๆ และสามารถเลือกหมวดหมู่หนังสือ หรือค้นหาหนังสือ ที่นักเรียนต้องการได้




วิธีการยืม – คีน หนังสืออิเล็กทรอนิกส์ (E-Book)

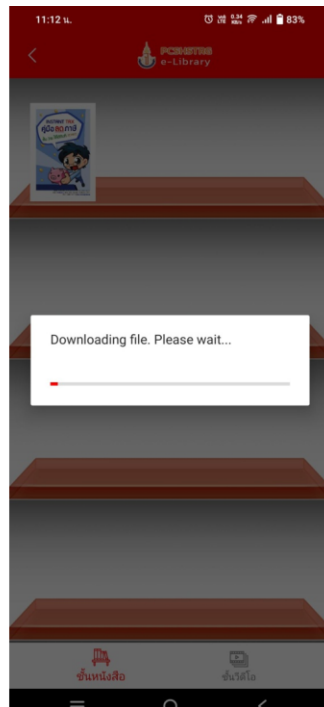
1. เลือกหนังสือที่ต้องการ โดยสามารถ ดูรายละเอียดหนังสือก่อนอ่าน สามารถดูตัวอย่างหนังสือได้ก่อนยืม หากต้องการยืมหนังสือให้กดปุ่ม ยืม



2. เมื่อยืมหนังสือแล้ว หนังสือที่ยืมจะอยู่ในเมนู ชั้นหนังสือ ตามภาพ



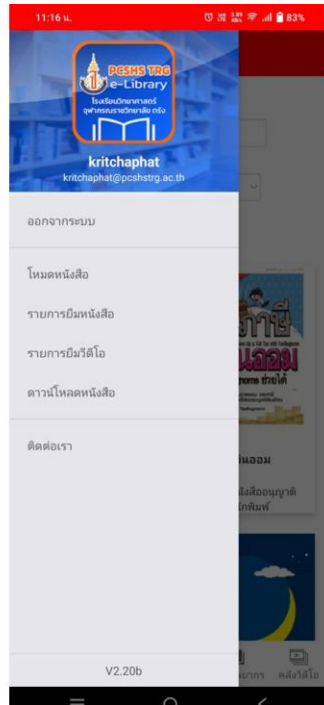
3. หากต้องการอ่านหนังสือที่ยืมมาให้ที่ หนังสือเล่มนั้น หลังจากนั้น ระบบจะดาวน์โหลดไฟล์หนังสือ



4. เมื่อดาวน์โหลดเสร็จแล้ว ก็จะสามารถอ่านหนังสือเล่มนั้นได้



5. หากต้องการคืนหนังสือ ให้เลือกเมนู 3 ขีดด้านบนซ้าย และเลือกเมนู รายการยืมหนังสือ



6. จะปรากฏรายการหนังสือต่าง ๆ ที่นักเรียนยืมมา และสามารถกดปุ่ม คืน หากต้องการที่จะคืนหนังสือ



หมายเหตุ : การยืมหนังสือทุกครั้ง นักเรียนต้องคืนหนังสือกลับทุกครั้ง เพื่อให้คนอื่นสามารถยืมหนังสือต่อได้